

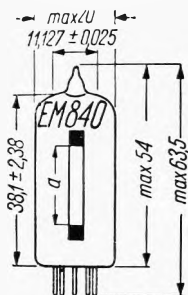
Wskaźnik dostrojenia

EM 840

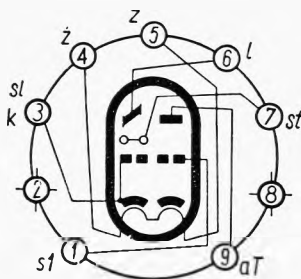
Lorenz

Wskaźnik dostrojenia iysterowania

Nowal



$U_z = 6,3 \text{ V}$
 $I_z = 210 \text{ mA}$

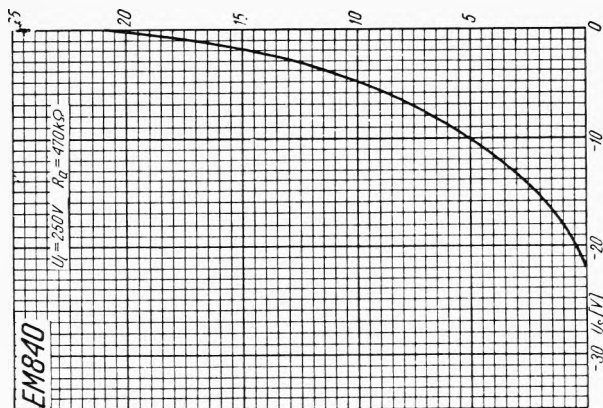


Wartości robocze

U_{ab}	250	V
I_a	0,45...0,06	mA
U_{s1}	0...-21	V
U_{s2}	250	V
I_{s2}	1,1...1,6	mA
R_{s1}	3	MΩ
R_a	470	kΩ
b	21...0	mm

Wartości graniczne

U_{a0max}	550	V
U_{amax}	300	V
U_{s1max}	-1,3	V
U_{s20max}	550	V
U_{s2max}	300	V
R_{s1max}	3	MΩ
U_w/k_{max}	100	V
I_{kmax}	3	mA
P_{amax}	0,2	W



TYPY PODOBNE